# THE BEST DAY EVER

ALLE TIPS & TRICKS OM JULLIE DAG BIJ VILLA CLEMENTINE PERFECT TE LATEN VERLOPEN

# LOCATIE, CHECK!

*YEAH!* Het vinden van de trouwlocatie kunnen jullie van het lijstje afvinken! Wat een eer dat jullie voor ons en onze villa hebben gekozen.

Vanaf dit moment zijn wij jullie 'steun en toeverlaat' in de aanloop naar jullie bijzondere dag en helpen we met alle voorbereidingen voor de momenten die in de villa plaatsvinden. Dus laten we daar meteen mee beginnen! In dit 'handboek' geven we zoveel mogelijk tips & tricks die jullie zullen helpen met het plannen en het zo smooth mogelijk laten verlopen van jullie dag.

Het leukste gedeelte van de voorbereidingen begint nu, dus stort jullie in het avontuur en *enjoy the ride!*

Liefs Elise, Claire & Silvia

# IT'S A BEAUTIFUL DAY

## GETTING READY

Jullie dag is aangebroken! Starten jullie de dag bij ons in de villa of thuis? Onze Dames- en Herenkamer lenen zich perfect voor het omkleden en voorbereiden op jullie speciale dag (met de kapper en visagist). Jullie ouders, kinderen, vrienden en vriendinnen zijn meer dan welkom om de start van de dag met jullie te delen. We horen graag wie er allemaal aanwezig zullen zijn en of jullie zelf lunch verzorgen of dat jullie willen dat wij dit voor jullie. Zorg voor voldoende tijd, zodat het geen gehaast en gestrest moment is, maar een heerlijke relaxte ochtend (met een glas bubbels ;)). Dubbelcheck met de visagist dat hij/zij zelf een extra spiegel en/of speciale verlichting meeneemt.

## FIRST LOOK

Waar zien jullie elkaar 'voor het eerst'? Onderaan de monumentale trap in de hal of pas tijdens de ceremonie? Wanneer jullie elkaar voorafgaand aan de ceremonie zien kunnen jullie ook de loveshoot doen. Het voordeel is dat die foto's dan niet tijdens de borrel gemaakt hoeven te worden en jullie gezellig bij jullie gasten kunnen zijn.

## TROUWVERVOER

Komen jullie met speciaal vervoer naar de villa? We hebben in de afgelopen jaren vele variaties gezien, denk aan een sportwagen, oldtimer, Volkswagen busje, limousine, motor, fiets en koets. De meeste voertuigen kunnen in onze tuin worden geparkeerd!

## CEREMONIEMEESTER

Wat fijn dat er iemand is die jullie helpt met de praktische zaken tijdens jullie dag. Laat hem/haar jullie decoratie ophangen/regelen, de naamkaartjes op de ceremoniestoelen en dinertafels zetten, het gastenboek klaarleggen en de enveloppendoos neerzetten (bijvoorbeeld op een statafel in de hal). Vergeet niet om ook dingen als een schaar, pen, plakband, etc. aan hem/haar mee te geven.

*Fotocredits - Jamie de Leeuw Photography*

# I DO

## AKKOORDVERKLARING
Jullie dag is definitief bij ons geboekt en daarom is het belangrijk dat jullie het huwelijk aanmelden bij de Gemeente Purmerend. Zij zullen alle administratie rondom het jawoord regelen. Vul de akkoordverklaring in die jullie via deze link kunnen downloaden en neem die mee naar jullie afspraak met de Burgerlijke Stand. De melding kunnen jullie maximaal één jaar en minimaal twee weken voor de trouwdatum doen.

## AMBTENAAR
De ceremonie is de officiële aftrap van jullie trouwdag! De persoon die jullie 'in de echt verbindt' speelt de belangrijkste rol en jullie kunnen op verschillende manieren voor hem/haar kiezen. Voorheen was een ambtenaar van de gemeente waarin je trouwde de enige optie, tegenwoordig kun je ook kiezen voor een zelfstandig trouwambtenaar. Zo leuk! Meer hierover vinden jullie hier. Kiezen voor een BABS van de Gemeente Purmerend kan natuurlijk ook nog steeds. Op de website van de burgerlijke stand kunnen jullie een foto en filmpje van de ambtenaren zien.

## INDELING
De ceremonieopstelling bestaat uit rijen van acht stoelen met een pad in het midden. Aan elke kant van het pad staan vier stoelen. Mochten jullie alle gasten een specifieke plek willen geven dan is het handig om daar naamkaartjes voor mee te nemen.

## BLOEMEN & DECORATIE
De ceremonie kan met verschillende soorten bloemen en decoratie worden gestyled. Denk aan een subtiele bloem aan de buitenste stoelpoten of een volledig versierde 'backdrop'. Op Pinterest zijn meerdere foto's ter inspiratie te vinden. Jullie zullen ook veel droogbloemen voorbij zien komen, heel mooi (en duurzaam)!

## ENTREE
Een grande entree op muziek aan de arm van een dierbare of een ingetogen start van de ceremonie, het mag zoals jullie het willen. Via de deur bij de bar, zowel in de Gouden zaal (begane grond) als in de Turquoise zaal (1ste verdieping), kunnen jullie de zaal binnenkomen en over het middenpad tussen alle genodigden door lopen. Voor dit moment (en het tekenen van de akten en afsluiten van de ceremonie) kunnen jullie een eigen gekozen nummer door ons af laten spelen. Deze ontvangen we graag via een Spotify playlist.

## SIGNED & SEALED
De kop is eraf! Jullie hebben elkaar het jawoord gegeven en zijn nu officieel getrouwd! Vrienden en familie kunnen uiteraard niet wachten om jullie te feliciteren. Jullie kunnen in de zaal blijven en alle knuffels in ontvangst nemen en daarna direct met iedereen proosten. Maar met elkaar de zaal als eerste verlaten en samen een moment hebben in de Dameskamer kan ook. Jullie gasten worden dan verzocht om naar de tuin of serre te gaan, waar zij een glas bubbels krijgen en op jullie wachten. Er zijn verschillende scenario's mogelijk, dus denk hier over na en laat het ons en jullie ambtenaar weten. De ambtenaar kan jullie gasten aan het einde van de ceremonie vertellen wat van ze wordt verwacht.





*Fotocredits - Katalin Otter Photography*

# CHEERS TO THE NEWLYWEDS

## TOOST
Na de ceremonie is het tijd om met elkaar op jullie geluk te proosten. Dit kan bij goed weer heel mooi in de tuin, maar ook de serre en de 'Gouden zaal' zijn een perfecte plek. Om de toost (en de foto's) extra feestelijk te maken kunnen jullie gasten jullie opwachten met bellenblaas (wanneer de toost in de tuin plaatsvindt). Online zijn er allerlei gezellige bellenblaas flesjes te vinden.

## TAART
Bij die bubbels smaakt iets zoets natuurlijk erg lekker. Kiezen jullie voor een traditionele bruidstaart of voor een alternatief? Denk hierbij aan een sweet table met verschillende zoetigheden, een taartbuffet, cupcakes of een ijskar. We kunnen jullie hierin adviseren en horen graag voor welke leverancier jullie gekozen hebben en wanneer de zoetigheid gebracht wordt. Wanneer jullie voor een taart kiezen, snijden jullie die samen aan (bijvoorbeeld in het prieel in de tuin), waarna wij de taart meenemen naar de keuken, verder snijden en verdelen onder jullie gasten. Vraag jullie patissier om een extra doos mee te leveren voor het geval er zoetigheden overblijven.

## PROOST
Nemen jullie de drank bij ons af op basis van nacalculatie, dan is het goed om erover na te denken wat jullie willen dat we schenken. Mag er bijvoorbeeld sterke drank worden geschonken? En zo ja, welke en hoeveel? En willen jullie dat er de gehele dag koffie en thee geserveerd kan worden of bijvoorbeeld tijdens het feest niet?

## FOTO'S
De borrel is het perfecte moment om groepsfoto's te maken. Bijvoorbeeld buiten op de trap voor de serre of in het prieel. Willen jullie foto's met verschillende groepjes maken? Stel dan van tevoren een lijstje samen met de combinaties en laat jullie ceremoniemeester/vriend(in) die groepjes samenstellen op het moment dat de foto's worden gemaakt. Dit scheelt tijd, waardoor niet de gehele borrel in het teken staat van foto's maken en jullie weer een drankje kunnen drinken.

## KIDS ENTERTAINMENT
Komen er kinderen op jullie bruiloft en willen jullie extra entertainment voor ze regelen? Een springkussen, schminker of teken/knutseltafel zijn altijd een succes! Zorg ervoor dat iemand (een familielid, vriendin of oppas) verantwoordelijk is voor de kids.

## BEELD & GELUID
Door de gehele villa hangen boxjes voor achtergrondmuziek en voor in de tuin hebben we een draadloze box die gebruikt kan worden. Hebben jullie een bepaalde voorkeur voor de muziek? Maak dan een playlist in Spotify en deel die met ons. Ook hebben wij een draadloze microfoon die op onze installatie is aangesloten. Verder is er WiFi aanwezig en kunnen jullie gebruik maken van ons verrijdbare LCD scherm. Hier dienen jullie zelf een laptop voor mee te nemen en we horen het graag vooraf als jullie van het scherm gebruik willen maken.

# DINER

## DINERKEUZES & ALLERGIEËN/DIEETWENSEN
Dinner time! Wij leveren tijdig een document bij jullie aan waarin staat omschreven uit welke menu's jullie kunnen kiezen en hoe jullie deze keuzes voor ons kunnen verwerken voor de cateraar. Wij werken met seizoensproducten waardoor ons menu eens in de zoveel tijd verandert. Wij ontvangen het ingevulde document graag uiterlijk twee weken voor de bruiloft.

## TAFELINDELING & NAAMKAARTJES
In ditzelfde document worden de allergieën/dieetwensen door jullie ingevuld aan de hand van een tafelindeling. Zo kunnen wij de zaal juist inrichten en weten wij precies wie er een allergie/dieetwens heeft. Naamkaartjes dienen door jullie geregeld te worden en kunnen door de ceremoniemeester op de tafel(s) worden geplaatst. Wanneer er veel dinergasten zijn, kan het handig zijn om bij binnenkomst van de zaal een roadmap te plaatsen zodat de gasten gemakkelijk kunnen zien aan welke tafel ze zitten.

## TAFELSTYLING
We dekken de tafels met wit linnen, wit servies, witte servetten, zilverkleurig bestek, wijn- en waterglazen en waxinelichtjes in glas. Decoratie als bloemen, tafellopers, gekleurde stoffen servetten en kaarsen kunnen door jullie zelf of door een stylist worden verzorgd.

## SPEECHES
Zijn er gasten die willen speechen? Zorg ervoor dat jullie ceremoniemeester hiervan op de hoogte is, zodat wij dit op de dag zelf met hem/haar kunnen afstemmen en hier rekening mee kunnen houden bij het uitserveren van de gerechten.

## MUZIEK
Tijdens het diner kunnen we achtergrondmuziek voor jullie afspelen via onze muziekinstallatie. Hiervoor mogen jullie een Spotify playlist aanleveren en dan zorgen wij ervoor dat deze wordt afgespeeld. Uiteraard kunnen wij ook onze bijpassende achtergrond muziek aanzetten. Willen jullie iets speciaals? Dan is live muziek een hele mooie toevoeging.

## CREW
Voor jullie fotograaf, videograaf, band of weddingplanner is het ook een lange dag. Vergeet daarom niet bij hen na te vragen en aan ons door te geven of er een crew maaltijd gewenst is en of er allergieën/dieetwensen zijn. Dit is een voedzaam gerecht en wordt doorgaans in een aparte ruimte gegeten.

## READY TO PARTY
Jullie hebben de voetjes even rust kunnen geven en de buiken zijn gevuld en dat betekent dat het bijna tijd is voor jullie avondfeest! Neem tussen het diner en het feest even een momentje samen. Om bij te komen, jullie neus te poederen en even met z'n tweeën te zijn.

*Fotocredits - Silvershot Photography*









*Fotocredits - Fotograaf Joyce / Elina Nova Weddings*

# FEEST

## LET THE MUSIC PLAY
Komt er een DJ of een band? Super! Stem met ze af hoe laat zij aanwezig zullen zijn zodat wij ze kunnen ontvangen en de plek kunnen wijzen waar ze kunnen opbouwen. Zij dienen zelf apparatuur voor licht en geluid mee te brengen en te installeren. Er zijn ruim voldoende stopcontacten, er is krachtstroom en via de tuin kan worden uit- en ingeladen. Er is geen DJ booth of podium aanwezig. Wanneer jullie extern een podium inhuren, kunnen jullie rekening houden met maximaal 5 x 3,5 meter. We hebben een vergunning voor 93 decibel en gedurende de avond hebben we altijd contact met degene die de muziek verzorgt. Wanneer wij ervaren dat het te hard staat, zullen we dat bij hem/haar melden.

## OPENINGSDANS
Als jullie het feest af willen trappen met een openingsdans, laat de DJ, band of ceremoniemeester jullie aankondigen. Op het moment dat de meeste avondgasten zijn gearriveerd en jullie er klaar voor zijn, kunnen jullie de grote entree maken.

## MEMORIES
Het komt vaak voor dat de fotograaf niet tot het einde van het feest blijft. Uiteraard willen jullie wel dat deze laatste uurtjes van jullie fantastische dag nog worden vastgelegd. Het inhuren van een photobooth en/of het neerleggen van polaroid- of wegwerpcamera's zorgen voor extra gezelligheid op de avond en tastbare herinneringen na afloop.

## HET IS TIJD, DE HOOGSTE TIJD
Willen jullie een officiële afsluiting van jullie feest? Vraag de DJ/band alle gasten bij elkaar te roepen voor het laatste nummer, zodat jullie vol liefde deze geweldige dag met elkaar kunnen afsluiten. Laat de gasten vervolgens een haag vormen in onze tuin zodat jullie tussen de gasten door de villa kunnen verlaten. Een sprankelende toevoeging is een sterretje, waarmee iedereen jullie kan uitzwaaien. Tip: denk aan voldoende aanstekers en laat de ceremoniemeester de gebruikte sterretjes verzamelen.

## THANK YOU
Hebben jullie een leuk bedankje voor jullie gasten geregeld? Zorg er dan voor dat jullie ceremoniemeester deze tijdig in de hal op onze statafel zet zodat de gasten er eentje mee kunnen nemen op weg naar huis.

## PERSOONLIJKE SPULLEN EN DECORATIE
Alle zelf verzorgde decoratie/styling dient na afloop van het feest door jullie gezelschap/ceremoniemeester te worden weggehaald en opgeruimd. In overleg kan er bij uitzondering later nog iets worden opgehaald. Waardevolle spullen kunnen niet in de villa achterblijven.



*Fotocredits - Romy van Leeuwen Fotografie / Talitha Verver Fotografie*

# NICE TO KNOW

## WIJZIGINGEN OFFERTE

Het is niet toegestaan om volledige programmaonderdelen of drankarrangementen te verwijderen uit de offerte. Daarnaast kan het aantal gasten met maximaal 10% worden verlaagd. Het definitieve aantal gasten horen wij graag uiterlijk twee weken voorafgaand aan de bruiloft. Mochten er in de laatste twee weken wijzigingen zijn, geef die dan evengoed aan ons door. Voor bijvoorbeeld het dekken van de tafels en het klaarzetten van de stoelen voor de ceremonie zijn we er tot het laatste moment graag van op de hoogte.

## AFSPRAAK OP LOCATIE

Doorgaans zijn er drie momenten dat wij met jullie afspreken in de villa:

- De eerste bezichtiging waarbij we kennismaken, jullie de locatie laten zien en de mogelijkheden met elkaar bespreken.
- Een bezoek halverwege jullie planning om de locatie nog eens te zien. Dit is ook het moment om jullie familie, ceremoniemeesters, fotograaf en/of stylist mee te nemen.
- Een laatste detailgesprek welke wij in de maand voorafgaand aan jullie dag inplannen. Hierbij lopen we het volledige draaiboek met elkaar door en zetten we alle puntjes op de i.

Uiteraard is er in de tussentijd alle gelegenheid om per mail of telefonisch contact met ons op te nemen om jullie vragen te stellen en met ons te sparren over de invulling van jullie dag.

## EXTERNE LEVERANCIERS

Externe leveranciers kunnen één uur voor de starttijd van de huur op locatie komen voor levering/opbouw/decoratie. Inventariseer vooraf hoe laat alle leveranciers aanwezig willen zijn en geef dit, en hun contactgegevens, aan ons door.

## OMZETGARANTIE

Van april tot en met oktober geldt er op donderdag t/m zondag een omzetgarantie van €5.945,-.
Van november t/m maart geldt er op donderdag t/m zondag een omzetgarantie van €3.785,-.
Alle kosten die gemaakt worden bij een externe leverancier (bloemist, patissier, entertainment etc.) worden hier niet in meegerekend.

## BRING YOUR OWN

Hebben jullie voorkeur voor een specifieke wijn of een hapje dat buiten ons assortiment valt? Dit mogen jullie zelf verzorgen en bij ons aanleveren. Wij zullen het voor jullie serveren. In dit geval wordt er een fee berekend:

- Flessengeld wijn - € 20,50 per fles
- Flessengeld champagne - € 25,- per fles
- Flessengeld sterke drank - € 80,- per liter
- Fee diner - € 11,50 per persoon
- Fee hapje - € 0,55 per hapje

*(De getoonde prijzen zijn incl. btw, onder voorbehoud van prijsstijgingen en geldend voor het jaar 2027)*

## PARKEREN
Rondom de villa is er voldoende parkeergelegenheid. Via de volgende link vinden jullie een parkeerplattegrond met bijbehorende tarieven in de omgeving. Villa Clementine beschikt niet over een eigen parkeerplaats.

## TROUWVERZEKERING
Het afsluiten van een trouwverzekering kan eventuele zorgen wegnemen en vergoedt de financiële schade wanneer jullie bruiloft buiten jullie schuld om niet door kan gaan of verplaatst moet worden. In ons offertesysteem kunnen jullie een uniek ontwikkelde trouwzekering vinden. Kies na het inloggen in ons offertesysteem voor 'mijn offerte'. Onderaan de pagina vinden jullie meer informatie over deze verzekering en kunnen jullie uitrekenen wat de premie is.

## TOEGANKELIJKHEID & LIFT
Is iemand van jullie gasten slecht ter been of in het gebruik van een rolstoel? Geen probleem, de gehele villa is rolstoelvriendelijk en via de tuin is er toegang tot de serre. Ook is er een groot toilet en lift aanwezig.

## AANSPREEKPUNT
Voorafgaand aan jullie dag zijn wij (Silvia, Elise en Claire) jullie aanspreekpunt en ook op jullie speciale dag is er (minstens) één van ons aanwezig die meedraait en jullie dag coördineert. De kleinste details kunnen het verschil maken en daarom vinden wij het erg belangrijk dat wij jullie vanaf de eerste mail tot het uitzwaaien na de bruiloft begeleiden. We zorgen ervoor dat al jullie wensen worden uitgevoerd, zodat jullie nog heel lang terug kunnen kijken op een heel bijzondere dag.

## DONT'S
Het gebruik van (kunst)bloemblaadjes, confetti, vuurwerk, rijst, een rookmachine, sparkulars en het aankomen met een trouwstoet is niet toegestaan.

## STYLING & DECO
De villa is mooi en warm ingericht en in de hal, Gouden zaal, Dames- en Herenkamer staan potten/vazen met kunstplanten en -bloemen. Natuurlijk maakt een persoonlijke touch het helemaal af en daarom mogen jullie bloemen en andere decoratie naar wens (laten) verzorgen. Wij plaatsen waxinelichtjes en stompe kaarsen in glas in de verschillende ruimtes.
Trossen met heliumballonnen kunnen ook een extra feestelijk tintje aan jullie dag geven! Neem ze na afloop mee naar huis of prik ze stuk en gooi ze bij ons weg. Laat ze niet los in de lucht, slecht voor het milieu!
Willen jullie de decoratie (en andere spullen) in de week voorafgaand aan de bruiloft brengen? Dat kan! We spreken samen af welke dag daarvoor het beste is.

## BETALINGSTRAJECT
Wij hebben de eerste aanbetaling van 25% van jullie ontvangen, wat betekent dat de datum definitief voor jullie is gereserveerd. Zes weken voorafgaand aan de dag volgt nog een aanbetaling van 75% van het op dat moment geldende offertebedrag en het restant volgt na afloop van de bruiloft. Alle aanpassingen die gaandeweg aan de offerte worden gedaan, worden uiteindelijk verrekend in de eindfactuur.

*Fotocredits - Joshua Humphrey*

## CAPACITEIT

Afhankelijk van jullie programma en het bijbehorende aantal personen delen wij de zaal beneden en boven in. Hieronder vinden jullie een overzicht met het maximale aantal personen per onderdeel, per ruimte:

*Ceremonie*

- Begane grond - 64 personen
- Eerste verdieping - 88 personen

*Receptie/borrel/feest*

- Begane grond - 130 personen

*Diner*

- Eerste verdieping - 64 personen

## KIDS

In ons grote toilet op de eerste verdieping hangt een verschoningskussen aan de muur, de lift kan worden gebruikt voor een kinderwagen en we hebben twee kinderstoelen die tijdens het diner kunnen worden gebruikt.

## MEUBILAIR

Voor jullie dag delen wij de ruimtes in zoals wij dat samen met jullie hebben afgesproken. Het aanwezige meubilair dat wij voor jullie programma gebruiken, vinden jullie hieronder:

- In de serre staan vier houten tafels, waarvan twee een doorsnee hebben van 1.40 meter en twee van 1.60 meter met aan elke tafel zes pastelkleurige rieten stoelen
- 100 witte houten vlinderstoelen
- Tien witte ronde klaptafels van 1.50 meter doorsnee
- Tien witte rechthoekige klaptafels van 0.80 meter bij 1.60 meter
- Zes witte houten statafels (geen rok aanwezig/nodig)
- Twee licht/goudkleurige ceremoniestoelen voor het bruidspaar
- Een spreekgestoelte voor de ambtenaar of spreker
- Een tekentafel waaraan de trouwaktes ondertekend worden
- Een ezel met welkomstbord. Uiteraard mogen jullie ook een gepersonaliseerd welkomstbord meenemen en gebruikmaken van onze ezel
- Mochten jullie andere stoelen willen gebruiken dan mogen jullie dit zelf verzorgen

## EXTRA OPTIES

| | | |
|---|---|---|
| • Photobooth | € 415,- | (onbeperkt foto's maken met gepersonaliseerde fotostrip in onze serre) |
| • Videobooth | € 689,- | (4 uur lang een 360° videobooth in onze serre) |
| • Witte zuil | € 31,50 | (om bijvoorbeeld bloemen op te plaatsen, wij hebben er twee) |
| • Uplights | € 245,- | (6 stuks, perfect voor het uitlichten van de zaal voor een extra feestelijk effect) |
| • Podium | | |
| 4 x 2 meter | € 505,- | (+ 6 uplights + € 160,-) |
| 4 x 3 meter | € 560,- | (+ 6 uplights + € 160,-) |
| 5 x 3 meter | € 615,- | (+ 6 uplights + € 160,-) |

*(De getoonde prijzen zijn incl. btw, onder voorbehoud van prijsstijgingen en geldend voor het jaar 2027)*

*Fotocredits - Moments by Frouke / Dutch Wedding Collective / Eline Nijburg Photography*

# FAVORIETE LEVERANCIERS

Wat externe leveranciers betreft, zitten jullie bij ons nergens aan vast en mogen jullie deze zelf kiezen! Uiteraard werken wij wel graag samen met verschillende bedrijven en daarom hebben wij hieronder onze favorieten op een rijtje gezet (klik op de naam om naar de website te gaan):

## Bruidstaart/sweet table

- Gebakkerij
- Plonie Patisserie
- Mimine

## Bloemen/Styling

- Berghroos
- Floral Dreams by Marit

## Muziek

- D-Creator
- Sky Fly
- Ceremoniemuziek
- The Piano Bar
- Kim Brooklyn
- LoveSound

## Make-up en haar

- Haren by Maren

## BABS

- Jaap Loonen
- Nine - Cloud09

## Overig

- Susan Mertens - live painting
- Bubbels Meester - champagnetoren *(check met ons de voorwaarden/fee)*
- Inge's Borrelbar - mobiele hapjes bar *(check met ons de voorwaarden/fee)*
- David Nathan - Illusionist
- Geligelato IJscokar - de rijdende ijscoman
- Ode Podcast - een podcast met, over en voor dierbaren op jullie bruiloft

## Fotografie

Neem een kijkje op onze Instagrampagina. Bij iedere foto staan de credits vermeld, dus mocht er een foto zijn die jullie aanspreekt, klik even verder!

## The Perfect Wedding

De website van The Perfect Wedding is een fijne site voor inspiratie. Jullie kunnen hier alles vinden op het gebied van trouwen.

# VILLA CLEMENTINE

Plantsoengracht 8 | 1441 DE Purmerend
0299 763762 | info@villaclementine.nl
www.villaclementine.nl